

親子で取り組む

夢の実現に向けて

学びのすすめ



子どもたちが将来、中高生や社会人になったとき、『自分の夢に向かって自分で学習する内容を選択し、自分から学ぶ』という姿勢がとても大切になります。そのための素地づくりに取り組むことは、『夢の実現』のために必要なことです。原市小学校では、手始めとして「**宿題としての自由勉強**」の取組を進めています。お子さんの成長に合わせた家庭学習のサポートを、ぜひお願いします。

【低学年】	【中学年】	【高学年】
<p>基本的な学習習慣づくりをサポートしましょう</p> <p>この時期の子どもにとって、望ましい学習習慣を身に付けさせる上で、親のサポートは欠かせません。低学年の間は、子どもの学習の様子を把握し、家庭学習の際にはできるだけ一緒に、また励ましたりほめたりしながら取り組むようにしてください。</p>	<p>子どものやる気を支え、学習習慣の定着を図りましょう</p> <p>出来ることも増え、自己主張も強くなり、好奇心も旺盛ですが、家庭で学習する習慣をしっかりと身に付ける上では、保護者のサポートがまだまだ必要です。学校での様子を話題にするとともに、宿題や持ち物を時々点検するなどしてお子さんの学習への取組みを応援しましょう。</p>	<p>見守り、励まし、任せるべきことは任せましょう。</p> <p>周囲に対して自分の考えを主張するようになってきます。その一方で、社会性が広がり、自分が納得できないことや不平等な扱いに対しては反発したり、傷つきやすかったりする年代です。心の成長や深まりが見え始めるこの時期だからこそ、家族の温かな見守りが大切です。</p>

【まずは親子で、学習のための環境づくりと学習の約束を決めましょう！】

- ① 学習する時間帯を決める。**
習い事や用事などがあれば、時間をずらしたりして学習の時間を相談して決めてください。出来るだけ生活リズムの一部として習慣になるといいと思います。
- ② 学習する場の整理整頓をする。**
散らかっている場所では集中して学習に取り組みません。まずは、テレビのリモコンやマンガ、ゲーム等は片付けて、机の上を整理しましょう。
- ③ 今日やるべき課題を確認する。**
まずは基本の宿題をやって、そのあとどんな勉強をするのか、あらかじめ考えておけるといいですね。どんな勉強が出来るのかは、裏面を参考にしてもいいと思います。
- ④ 学習時は、テレビなどを消す。**
テレビやゲーム、ネット機器などを遠ざけるのも大切です。また、家族で相談して週に一度や月に一度など、これらの電源をつけずに読書や親子の会話に取り組む「ノーマディア・デー」を決めることをおすすめします。

【お子さんのために、こんな気持ちでサポートをお願いします！】

- ・子どものがんばりを認め、できたことをほめましょう。
- ・子どもの考えやさまざまな疑問に真剣に向き合いましょう。そして、あいまいなことは、子どもと一緒に調べましょう。
- ・自分でできることは、挑戦・解決させ、その過程を見守りましょう。

具体的な取組内容は…

宿題

【基本の宿題】

原則として毎日

- ・読み【音読・読書】
- ・書き【漢字練習】
- ・計算【算数の問題】
- ・その他【授業にに応じて】

まずはこれをしっかりとやることで、基本の学力につながります！

【自由勉強(ノートやプリント)】

他の宿題や学習の進み具合によって




- 教科書の音読や好きな本の読書
- 漢字練習や意味調べ
- 算数の計算練習(教科書やドリルなど)
- 実験や観察のまとめ

他にもできることは、たくさんあります。詳しくは、裏面をご覧ください。

【保護者の皆様へお願い】

子どもたちは、自分で出来るようになるまでは、自由勉強の内容が思うように決められないことも多いです。ぜひ、お子さんにアドバイスしていただき、見守りながら一緒に取り組んでいただければと思います。学校でも、自由勉強の取組を通して、子どもたちに学習のアドバイスをしています。

自由勉強でやってみよう！

	国語関連	算数関連	理科・社会・生活・総合・その他
1年生	<ul style="list-style-type: none"> ひらがなやカタカナ 漢字ドリル 日記や絵日記 音読 言葉あつめ 	<ul style="list-style-type: none"> 計算（足し算、引き算） 文章題練習 問題づくり 形づくりや箱並べ 大きさくらべ 	<ul style="list-style-type: none"> 鍵盤ハーモニカの練習 授業の経験を生かした工作 春みつけ、秋みつけ 草花の観察 生き物の観察 
2年生	<ul style="list-style-type: none"> 漢字ドリル・プリント 日記や絵日記 音読 読書感想文 詩作り 	<ul style="list-style-type: none"> 計算（足し算、引き算、掛け算九九） 文章題練習 二十、百マス計算 問題作り 長さ調べ 	<ul style="list-style-type: none"> 鍵盤ハーモニカの練習 授業の経験を生かした工作 春みつけ、秋みつけ 草花の観察 生き物の観察 「はてな」探し
3年生	<ul style="list-style-type: none"> 漢字ドリル・プリント 教科書の視写 音読 作文 音読 国語辞典を使った意味調べ ローマ字でいろいろ書いてみる 	<ul style="list-style-type: none"> 計算（掛け算と割り算の筆算） 文章題練習 百マス計算 問題作り 長さ、重さ調べ コンパスや定規で円や三角形をかく 	<ul style="list-style-type: none"> 鍵盤ハーモニカやリコーダー練習 作曲 社会や理科の「〇〇新聞」づくり 自然のこと（虫、天気、太陽など）で観察したことや調べたことをまとめる。
4年生	<ul style="list-style-type: none"> 漢字ドリル・プリント 音読 日記、作文 国語辞典を使った意味調べ 漢字辞典を使った漢字調べ 授業の復習 ローマ字でいろいろ書いてみる 	<ul style="list-style-type: none"> 計算（分数や小数） 文章題練習 百マス計算 授業の復習 問題作り 面積、角度調べ 作図セットで図をかく練習 	<ul style="list-style-type: none"> 鍵盤ハーモニカやリコーダー練習 理科や社会の調べ学習 新聞スクラップ 自然のこと（動植物、天気、太陽、月、星座など）で観察したことや調べたことをまとめる。 授業の復習 授業の予習
5年生	<ul style="list-style-type: none"> 漢字ドリル・プリント 漢字集め、漢字調べ 教科書の視写 読書日記、読書記録 日記 授業の復習 漢字（熟語集め、意味調べなど） 短歌、俳句、詩、漢文 新聞記事から 辞典の活用 	<ul style="list-style-type: none"> 計算(分数や小数) 文章題練習 授業の復習 百マス計算 問題作り 面積調べや体積調べ 授業の復習 立体の見取り図、展開図 作図セットで図をかく練習 問題集などで発展問題 	<ul style="list-style-type: none"> 鍵盤ハーモニカやリコーダー等の練習 理科や社会の調べ学習 新聞スクラップ 野外観察 授業の復習問題作り（理科・社会） 都道府県の名前や位置、各県の産業 実験のまとめ 授業の復習 家庭科の調理や裁縫 英語を聞いたり話したりなど
6年生	<ul style="list-style-type: none"> 漢字ドリル・プリント 漢字集め、漢字調べ 教科書の視写 読書日記、読書記録 日記 授業の復習 漢字（熟語集め、意味調べなど） 短歌、俳句、詩、古文 新聞記事から 辞典の活用 	<ul style="list-style-type: none"> 計算(分数や小数) 文章題練習 授業の復習 百マス計算 問題作り 面積調べや体積調べ 授業の復習 グラフ統計 立体の見取り図、展開図 作図セットで図をかく練習 問題集などで発展問題 	<ul style="list-style-type: none"> 鍵盤ハーモニカやリコーダー等の練習 理科や社会の調べ学習 新聞スクラップ 野外観察 授業の復習問題作り（理科・社会） 歴史人物などの調べ学習 年表づくり 実験のまとめ 授業の復習 家庭科の調理や裁縫 英語を聞いたり話したりなど

ここにあげたもの以外にも、まだまだたくさんあります。自分に必要な内容を考えて学習し、確かな力をつけていけるよう、学校でもいろいろな取組を紹介したりヒントを出したりしながら、子供たちの学習を支えていきます。